










Beitragstabelle des SC-Wietzenbruch

	Grundbeitrag/Monat		Zuschlag für Sparte							
										
Mitglied	Hauptverein		Bogenschießen	Fußball	D-Gymnastik	H-Gymnastik	Tanzen	Tennis	Tischtennis	Volleyball
	monatlich	jährlich	monatlich					jährlich	monatlich	
Kinder u. Jugendliche bis 18	4,50 €	10,50 €	2,50 €	- €	- €	- €	- €	21,00 €	0,50 €	- €
Erwachsene	7,00 €	6,00 €	2,00 €	- €	- €	- €	- €	46,00 €	2,00 €	- €
Familien* Erw+1K	14,00 €	12,00 €	- €	- €	- €	- €	- €	67,00 €	- €	- €
Erw+2K	14,00 €	12,00 €						82,00 €		
Ehepaare	14,00 €	- €	- €	- €	- €	- €	- €	32,00 €	- €	- €
Aufnahmegebühr (einmalig)										
Kinder/Jugendliche	- €	30,00 €	10,00 €	2,50 €	- €	- €	- €	- €	5,00 €	- €
Erwachsene	- €	45,00 €	12,00 €	5,00 €	7,00 €	10,00 €	- €	9,00 €	5,00 €	

Beispiel: Familie mit einem Kind, Mutter Gymnastik, Vater Fußball, Kind Fußball und Tischtennis

Familie	14,00 €
Mutter	- €
Vater Fu	2,00 €
Kind TT,Fu	3,00 €
Beitrag der Familie	19,00 € pro Monat

Bankverbindung
 Sparkasse Celle BLZ 25750001
 Kontonummer : 500 33 97

Celle, 01.01.2012
 Der Vorstand